

Неделя читательской грамотности 9-17 марта 2022 г.



**МБДОУ «ТОПТЫЖКА»
п.г.т. Нижняя Пойма**

1 младшая группа «Пчёлки» проект «Сказки под подушкой»


Виды деятельности с детьми:

- Чтение сказок «Курочка ряба», «Колобок», «Репка», «Волк и семеро козлят»;
- Рассматривание иллюстраций к сказкам;
- Подвижные игры: «Вышла курочка гулять», «Зайка беленький», «Коза рогатая»;
- Разучивание комплекса утренней гимнастики «Курочка и цыплята»;
- Разучивание пальчиковой гимнастики «Репка», «Про курочку Рябу», «Теремок».
- НОД по развитию речи: игра-инсценировка по сказке «Теремок»;
- Развлекательный досуг «В гостях у сказки» (заключительный этап).

Виды деятельности с родителями:

- Печатные консультации: «Сказки на ночь – польза для всей семьи», «Почему полезно читать ребёнку на ночь?»;
- Организация мини-библиотеки в приёмной группы «Наши любимые сказки» (обмен книгами, заключительный этап).







2 младшая группа «Ромашки» проект «По дорогам сказок»

Виды деятельности с детьми:


- **Беседы:** «Что такое сказка», «В гости к сказке», «На кого из сказочных героев я похож», «Кто рисует картинки к сказкам», «Добрые и злые сказки»;
- **Дидактические игры:** «Сложи картинку и узнай сказку», «Разрезные картинки», «Подбери иллюстрации к сказке», «Составь сказку», «Из какой сказки герой»;
- **Подвижные игры:** «Зайцы и волк», «Мыши и кот», «Лиса и зайцы», «Зайка серенький», «У медведя во бору»;
- **Рассматривание альбомов:** «Герои сказок», «Узнай сказку»;
- **Чтение художественной литературы:** «Волк и козлята», «Краденное солнце», «Гуси лебеди», «Заюшкина избушка», «У страха глаза велики», «Лисичка со скалочкой»;
- **Художественная деятельность:** нетрадиционное рисование по русской народной сказке «Волк и семеро козлят» (методом тычка), лепка «Краденное солнце» (пластилинография), нетрадиционное рисование по сказке Гуси - лебеди (ладошками);
- **Пальчиковый театр:** «Колобок», «Теремок».
- **Драматизация сказки «Теремок»** (заключительный этап)







Драматизация сказки «Теремок»



Средняя группа «Бусинки»

Работа с детьми:

- Разучивание монолога «Кто живёт под потолком» А.М. Гликберг;
- Разучивание стихотворения «Родились у нас котята» С.В. Михалков

Работа с родителями:

- Печатная консультация «Роль книги в развитии ребёнка»;

Совместная работа родителей с детьми:

- Изготовление книжки-самodelки «Рассказы о животных».









Старшая группа «Неваляшки» КВН «В гостях у Корнея Чуковского»

Задания для КВН:

- «Разминка» - какая команда назовёт больше сказок К.И. Чуковского;
- «Доскажи словечко» – закончить обрывок стихотворения;
- «Назови сказку» – по набору картинок назвать сказку и убрать лишнюю картинку;
- Динамическая пауза;
- Игра-эстафета «Поможем паучкам» – быстрее и правильно прикрепить прищепки-лапки своему паучку (8 лапок);
- Конкурс капитанов «Отгадай, кто это...» - презентация «Насекомые»;
- «Ах, эти сказки» – каждая команда должна отобрать те вещи, которые подходят только к их сказке;
- «Отвечай быстро» - быстро и правильно ответить на вопросы по сказкам К.И. Чуковского.



Старшая группа «неваляшки» КВН «В гостях у Корнея Чуковского»

«Назови сказку»



«Поможем паучкам»



Динамическая пауза «Сказки Чуковского»



«Отгадай, кто это...»



Подготовительная группа «Солнышко» мастер-класс с родителями «Учимся у книг, как грамотно руководить процессом приобщения детей к чтению»

- Ответы на вопрос: «Для чего мы должны читать детям книжки?»;
- Памятки « Как грамотно руководить процессом приобщения детей к чтению»;
- Игры, в которые играют дети в процессе ознакомления с литературой в разных видах деятельности:

«Собери героев одной сказки» (назвать из каких сказок герои);

«Сказочные фразы» (закончить фразу);

«Удивительные превращения» (ответить, в кого превращались или были заколдованы сказочные герои);

Игра-обсуждение «Назови сказку и героя сказки»;

Физ.минутка «Зарядка семи гномов»;

Аппликация «Сказочный герой».







Подготовительная группа «Искорки»: викторина «В гостях у сказки»

Задания викторины:

- «Волшебные слова» – сказать волшебные слова, заклинания из сказок;
- «Отгадай предмет!» – по иллюстрации назвать сказку, из которой предмет в конверте (корыто, полено, семицветик, золотое яйцо, печь, тыква, короб, алый цветок, умывальник, красная шапочка, замок ледяной, золотой ключик);
- «Отгадай загадку» – отгадывание загадок по сказкам;
- «Угадай голос» – отгадать героя и сказку чьи голоса (фразы из фильмов и мультфильмов) звучат;
- «Отгадай сказку по предметам» – отгадать сказку по набору предметных картинок в конвертах;
- «Быстрый вопрос – быстрый ответ» – быстро и правильно отвечать на вопросы по сказкам;
- «Путаница» - дать правильное название сказок и литературных героев.






OTE 8T
CAMERA

REDMI NOTE 8T
AI QUAD CAMERA





REDDI NOTE 8T
AI QUAD CAMERA



Библиотека в гостях у ребят





Спасибо за внимание!

