Инфогра́фика

как средство формирования **читательской грамотности**

www.7eom.ru

Инфогра́фика — **это** графический способ подачи информации, данных и знаний, целью которого является быстро и чётко преподносить сложную информацию.

www.7eom.ru

Применение

география

журналистика

образование

статистика

технические тексты.

www.7eom.ru

Средства инфографики

- изображения
- графики
- диаграммы
- блок-схемы
- таблицы
- карты
- списки

www.7eom.ru

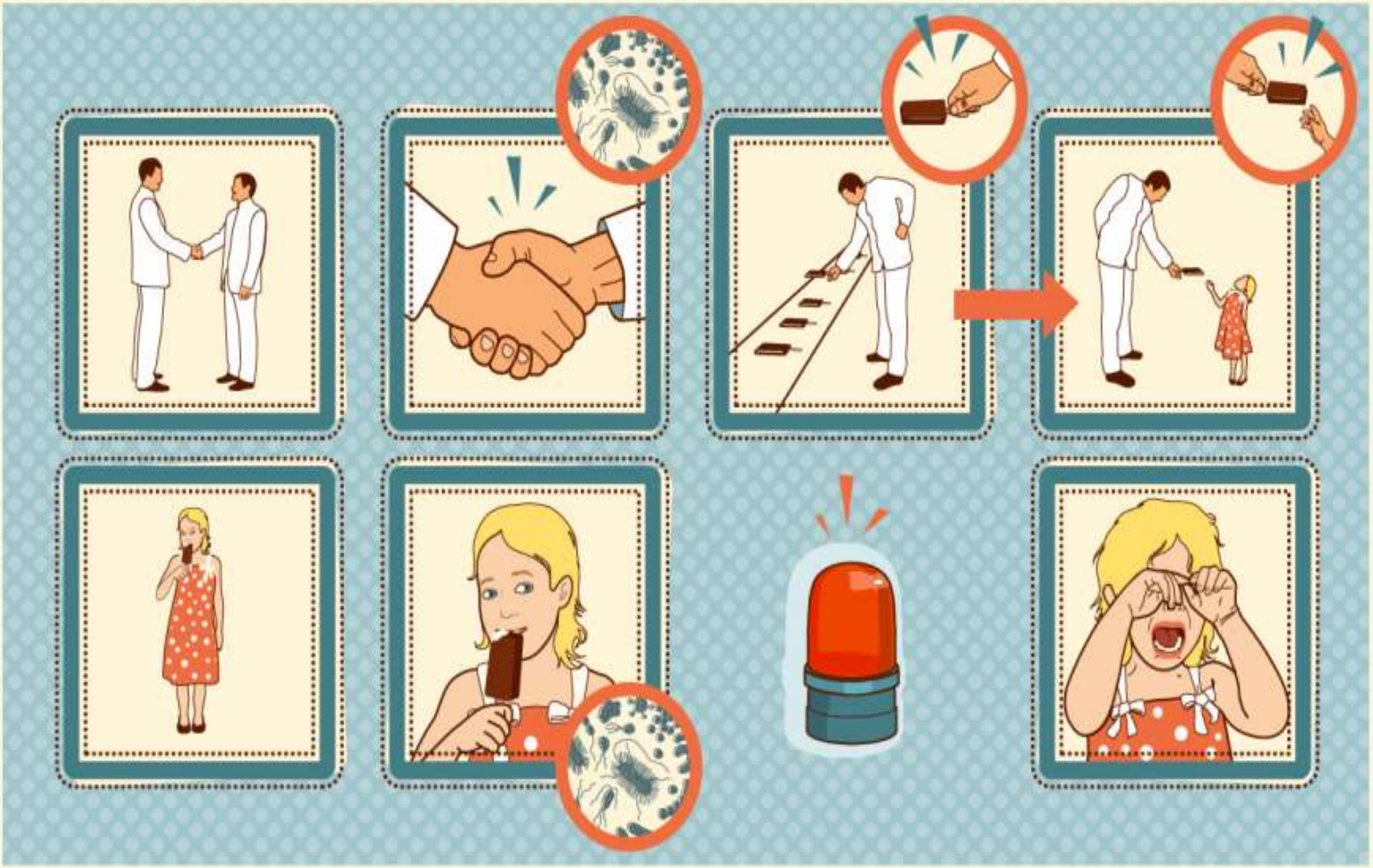

Ничего лишнего!!!!

www.7eom.ru

как жить?
1100 руб
СТИПЕНДИЯ
90 руб
30 руб
ЗАВТРАК
ОБЕД
УЖИН
ДЕНЬ
180 руб
30 дней
МЕСЯЦ
5400 руб
НО
СТИПЕНДИЯ
1100
ВЫВОД
ЖИВИ 6 ДНЕЙ
69 руб
ДЕНЬ
69 руб
МЕСЯЦ
2070 руб
УЧЕБНИКИ
МЕСЯЦ
Химия
450 руб
50 руб
400 руб
300 руб
350 руб
Проездной билет
http://goo.gl/JV5K3

www.7eom.ru

Изобразительный рассказ

Так рассказал о себе семилетний мальчик.

www.7eom.ru

Рассказ о себе

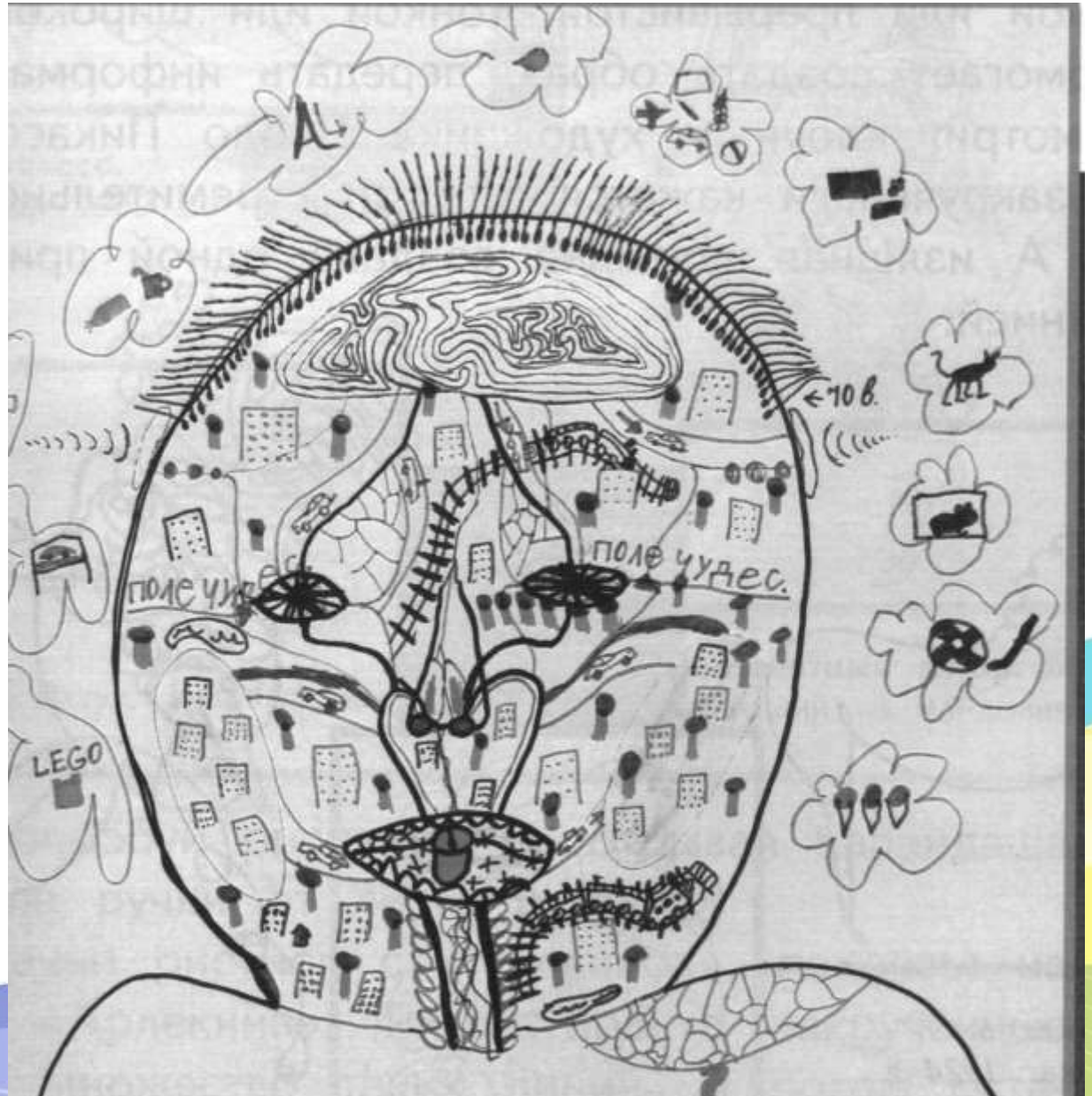

www.7eom.ru

Напишите в тетради короткий рассказ о себе.

Я живу……..

У меня есть мама…….

Мне нравится заниматься…….

Больше всего я люблю……..

А ещё в свободное время я……

www.7eom.ru

Схема литературного произведения

www.7eom.ru

Из какой русской народной сказки эти герои?

1.Кто **первый?**
2.Кто **последний?**
3.Кто стоит **между** дедом и внучкой?
4.Кто стоит **за** дедушкой?.
5.Кто стоит **за** бабушкой?
6.Кто стоит **за** внучкой?
7.Кто стоит **за** Жучкой?
8.Кто стоит **перед** кошкой? И т.д.

www.7eom.ru

Модель сказки «Репка» по условным заместителям

Вариант №1 « Из разные геометрических фигур»

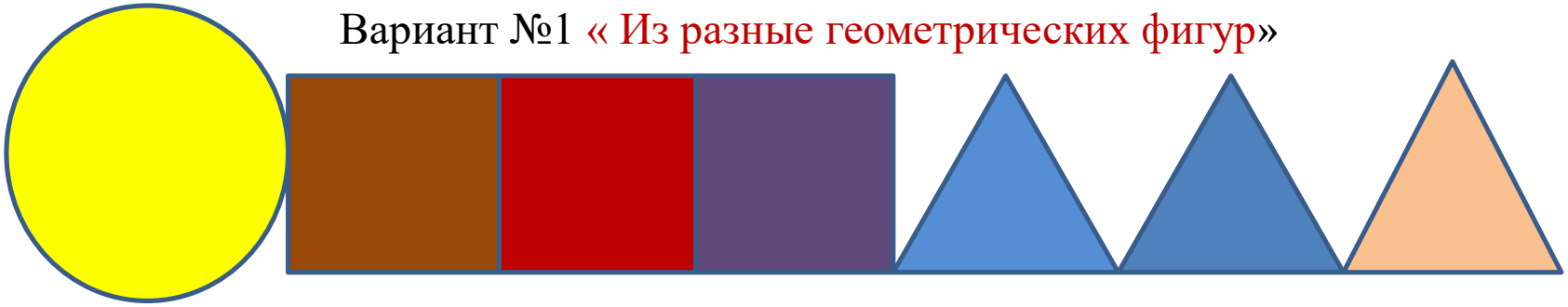

www.7oom.ru

Модель сказки «Репка» по условным заместителям

Вариант №2 « Из полосок разной длины»

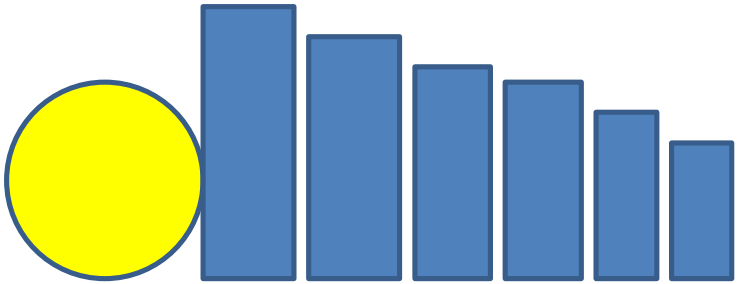

Вариант №1 « Из кружков разного объема»







Репка Дед Бабка Внучка Собачка Жучка Кошка Мышка

www.7eom.ru

Пересказ по мнемосхеме



www.7eom.ru

Алгоритм пересказа сказки «Репка».

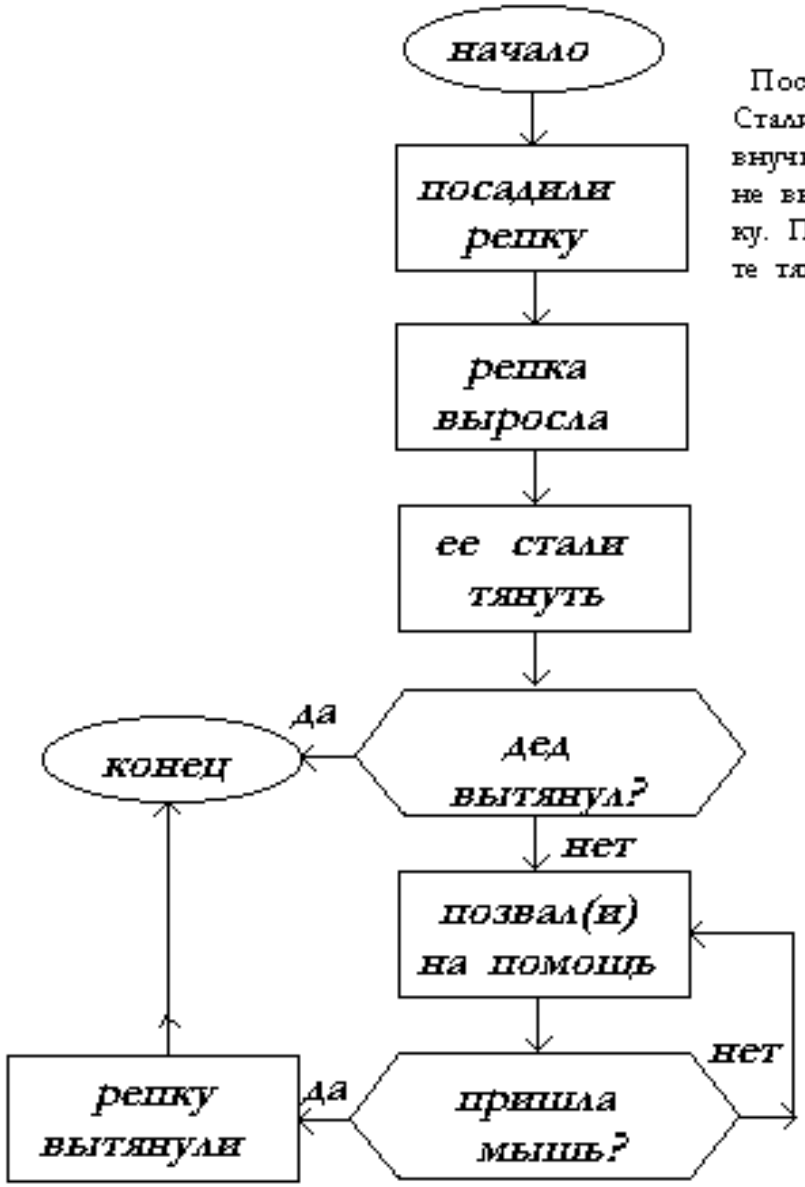

РЕПКА.

Посадил дед репку. Она выросла большая. Стали ее тянуть. Тянули репку : дед , бабка, внучка, собкака Жучка, кошка Мурка. Никто не вытащил репку. Тогда они позвали мышку. Прибежала мышка. Стали они все вместе тянуть и, наконец, вытянули репку.

Скетчноутинг.

Скетчноутинг –конспект с объясняющими рисунками, когда графика визуализирует текстовую информацию.

www.7eom.ru

МЫШЛЕНИЕ
На ВХОДЕ
ЗРЕНИЕ
СЛУХ
РАЗУМ И ТЕЛО
ВЗАИМОДЕЙСТВУЮТ
На ВЫХОДЕ

СКЕТЧИ

Что такое СКЕТЧИ?

СКЕТЧИ — ЭТО РАЗНООБРАЗНЫЕ ВИЗУАЛЬНЫЕ ЗАМЕТКИ, СОСТОЯЩИЕ ИЗ РУКОПИСНОГО ТЕКСТА, РИСУНКОВ, СХЕМ И ИЗОБРАЗИТЕЛЬНЫХ ЭЛЕМЕНТОВ, ТАКИХ КАК СТРЕЛКИ, РАМКИ, ТИПОГРАФИКА И ЛИНИИ.

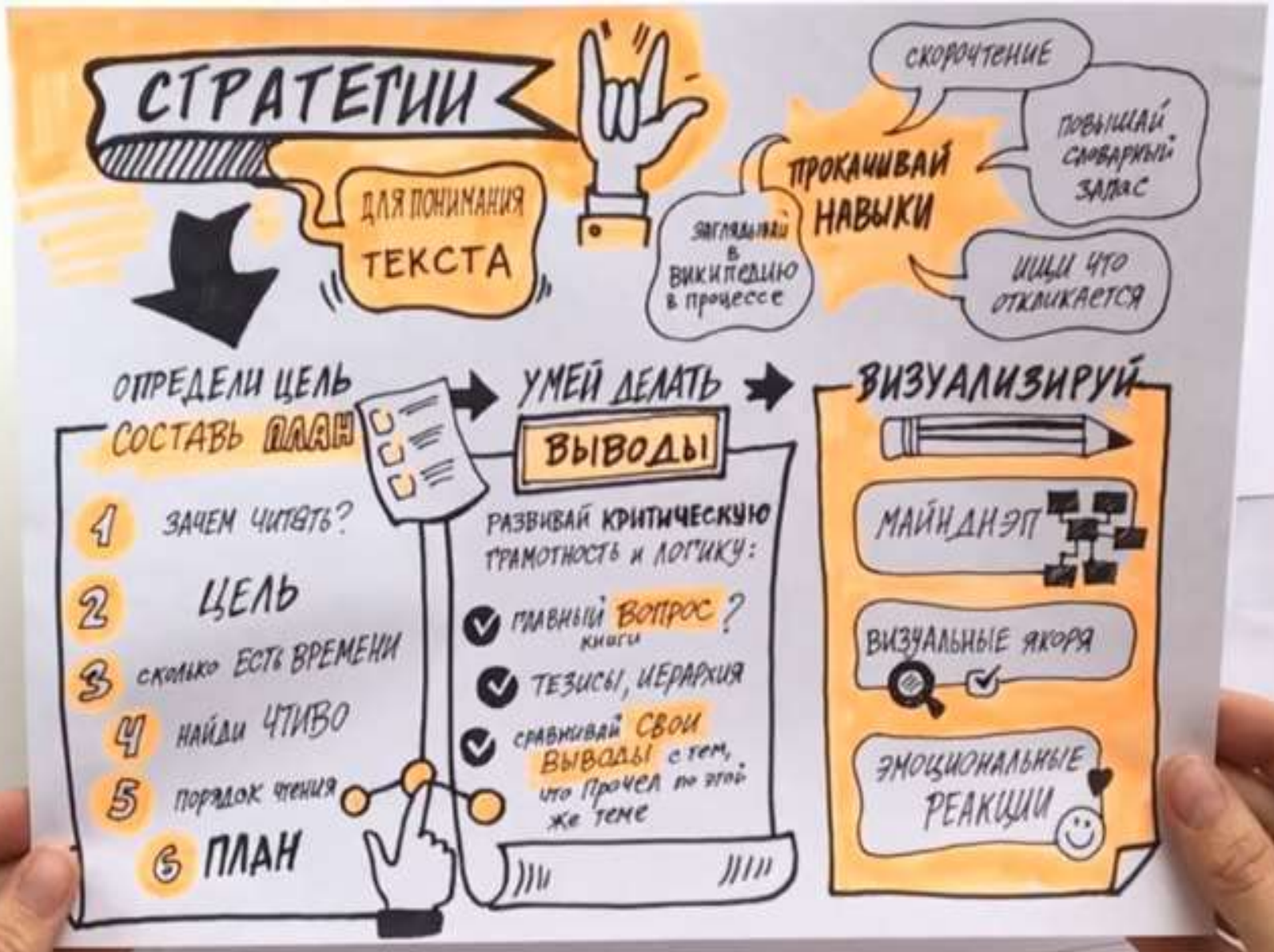
СТРАТЕГИИ
ДЛЯ ПОНИМАНИЯ ТЕКСТА
ПРОКАЧИВАЙ НАВЫКИ
СКОРОЧТЕНИЕ
ПОВЫШАЙ СЛОВАРНЫЙ ЗАПАС
ЗАГЛЯДЫВАЙ В ВИКИПЕДИЮ В ПРОЦЕССЕ
ИЩИ ЧТО ОТКЛИКАЕТСЯ
ОПРЕДЕЛИ ЦЕЛЬ
СОСТАВЬ ПЛАН
1 ЗАЧЕМ ЧИТАТЬ?
2 ЦЕЛЬ
3 СКОЛЬКО ЕСТЬ ВРЕМЕНИ
4 НАЙДИ ЧТИВО
5 ПОРЯДОК ЧТЕНИЯ
6 ПЛАН
УМЕЙ ДЕЛАТЬ
ВЫВОДЫ
РАЗВИВАЙ КРИТИЧЕСКУЮ ГРАМОТНОСТЬ И ЛОГИКУ:
ГЛАВНЫЙ ВОПРОС КНИГИ?
ТЕЗИСЫ, ИЕРАРХИЯ
СРАВНИВАЙ СВОИ ВЫВОДЫ С ТЕМ, ЧТО ПРОЧЕЛ ПО ЭТОЙ ЖЕ ТЕМЕ
ВИЗУАЛИЗИРУЙ
МАЙНДМЭП
ВИЗУАЛЬНЫЕ ЯКОРЯ
ЭМОЦИОНАЛЬНЫЕ РЕАКЦИИ

5 базовых элементов:

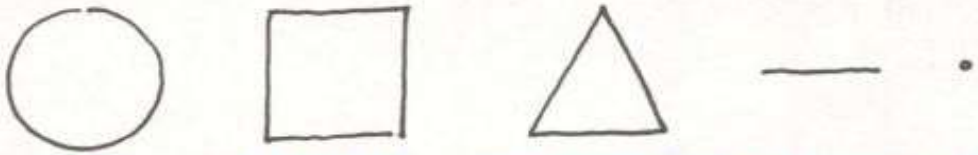

КРУГ КВАДРАТ ТРЕУГОЛЬНИК ЛИНИЯ ТОЧКА

ВСЕ, ЧТО ВЫ ХОТИТЕ НАРИСОВАТЬ, МОЖЕТ БЫТЬ СОЗДАНО С ПОМОЩЬЮ ЭТИХ ПЯТИ ЭЛЕМЕНТОВ.

Можете ли вы распознать 5 базовых элементов в этих простых рисунках?

КОГДА ВЫ ОСОЗНАЕТЕ, что все объекты вокруг вас сделаны из этих пяти элементов, вам станет проще рисовать самые разные вещи.

www.7eom.ru

Типографика – искусство оформления печатного текста

Типографика – ***искусство*** оформления печатного текста

www.7eom.ru

ТИПОГРАФИКА В ПЛАКАТЕ

ОУ ВО «Южно-Уральский институт управления и экономики»
Выполнил: Шкрабов Н.И, Д-305, 2018 Г
Руководитель: Воробьёва О.И
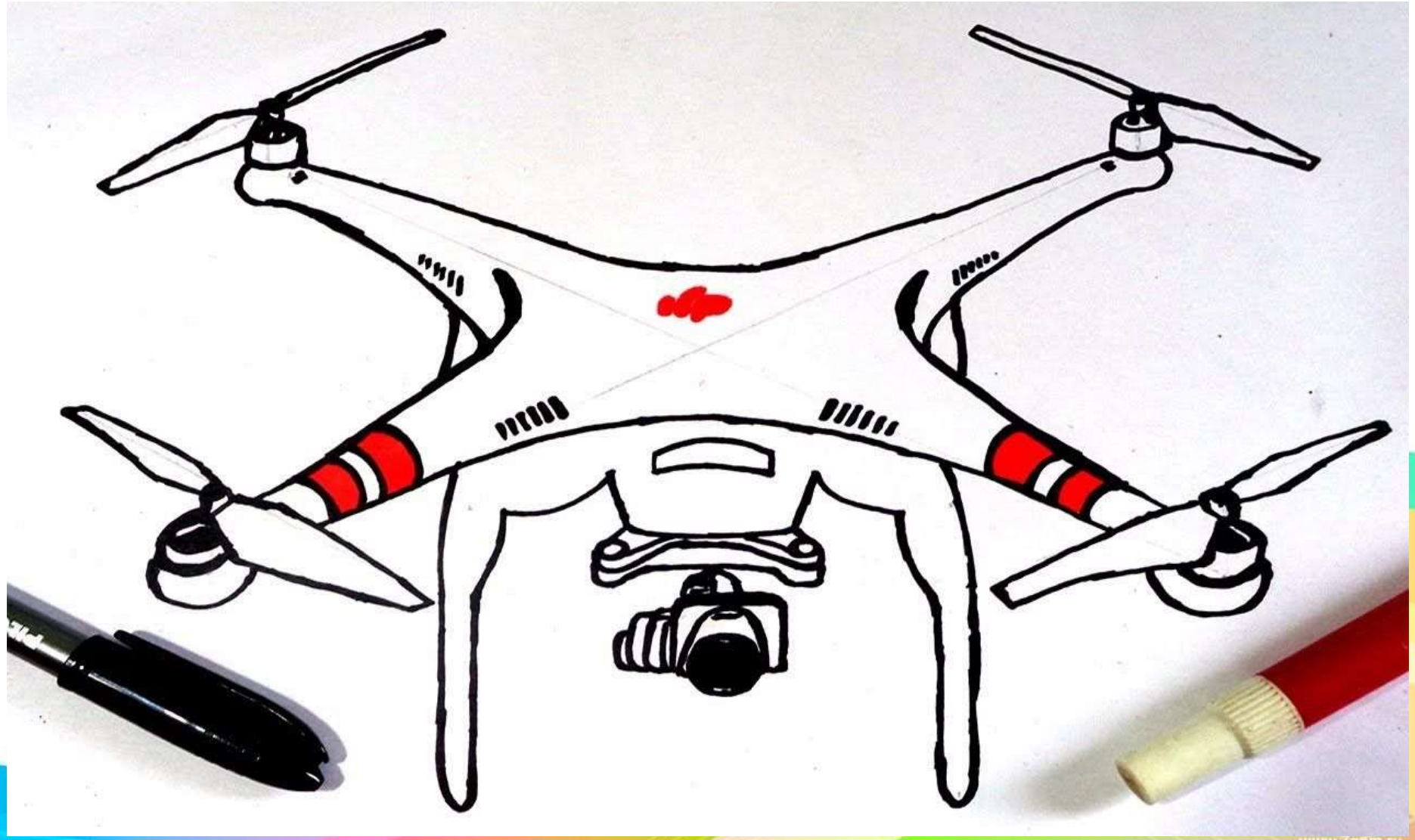
Анализ и синтез информации