




**«ИСПОЛЬЗОВАНИЕ
МНЕМОТЕХНИКИ В
РАЗВИТИИ СВЯЗНОЙ
РЕЧИ ДЕТЕЙ
ДОШКОЛЬНОГО
ВОЗРАСТА».**

Понятие «Мнемотехника»

Мнемотехника – это система методов и приемов, обеспечивающих успешное освоение детьми знаний об окружающем мире, эффективное запоминание и воспроизведение информации.

Мнемотехника помогает развивать



Ассоциативное
мышление

Зрительное
и слуховое
внимание

воображение

Зрительную
и слуховую
память

Цель:

- Развивать разные виды памяти у детей дошкольного возраста (слуховая, зрительная, ассоциативная, фотографическая)

Задачи:

- Научить детей управлять своей памятью, увеличивать ее объём, используя приемы мнемотехники

Мнемотехника


Мнемоквадраты



Мнемодорожки



Мнемотаблицы



Заучивание стихов

- Травка зеленеет, солнышко блестит, ласточка с весною в сени к нам летит.



Заучивание песенок

Кап, кап, кап вода.
На дворе весна, весна,
Солнышко пригрело,
Птички прилетели.

Чик-чик-чик-чирик —
Распевают воробьи.
Весело летают,
Зёрна собирают.



Пересказ

«Вершки и корешки»



«Теремок»



«Лисичка со скалочкой»



Составление описательного рассказа

- Осенью солнышко светит, но не греет;
- Осенью часто идут дожди, небо пасмурное;
- Часто дует холодный ветер;
- Листья на деревьях пожелтели и стали опадать;
- Люди собирают урожай овощей и фруктов;
- Люди стали теплее одеваться, так как похолодало;
- Звери готовятся к зиме;
- Птицы собираются в стаи и улетают в теплые края;



Времена года с применением мнемоквадратов

Времена года




Зима



Весна



Лето



Осень



Лепбук





Заучивание песенок

Пересказ

Заучивание стихов

Птички со скворечкой

Заключение

Мнемотехника одна из инновационных технологий дошкольного воспитания, которая помогает ребенку запомнить и воспроизвести получаемую информацию. Используя такую технологию, как мнемотехника на занятиях и в повседневной жизни мы способствуем не только развитию речи, а и самое главное- всестороннему развитию дошкольника. Овладев техникой быстрого запоминания, мы тем сами увеличиваем потенциал возможностей наших детей

Тема: «Осень»

Развитие речи с применением мнемотехники для детей подготовительной группы.

Цель:

- формировать навыки связной речи с опорой на схемы

Задачи:

```
graph TD; A[Задачи:] --> B[Закреплять и расширять словарь по теме «Осень»]; A --> C[Учить подбирать синонимы- признаки предмета]; A --> D[Закреплять знания детей об осени]; A --> E[Развивать связную речь];
```

Закреплять и
расширять
словарь по теме
«Осень»

Учить подбирать
синонимы- признаки
предмета

Закреплять
знания детей об
осени

Развивать связную
речь

Путешествие в осенний лес

Дидактическая игра: «Подбери слова»

Цель: учить детей подбирать существительные к прилагательным

Игра с мячом: « Скажи наоборот»

Цель: сравниваем раннюю
и позднюю осень.



Показ картинок: «Какие листья на разных деревьях?»



Физкультминутка: «Огород»

Цель: способствовать
оздоровлению детей



Игра: «Маленький- большой- большущий»

Цель: образование существительных с уменьшительно-ласкательными и увеличительными суффиксами



Составление описательного рассказа по теме : « Осень» с применением мнемотехники

Цель: учить детей составлять краткий рассказ об осени с использованием наглядных пособий (мнемоквадраты, отвечать полным предложением.)

Наглядный материал





Аппликация «Поздняя осень»

Цель: формировать умение изготавливать аппликацию на зимнюю тематику.



Работы детей



ВЫВОД:

Развитие речи – один из важнейших вопросов воспитания и развития ребенка дошкольного возраста. От того, насколько будет развита у ребенка речь, зависит успех его обучения в школе и успех его развития в целом.



Спасибо за внимание!